

ΨΗΦΙΑΚΑ ΡΟΛΟΓΙΑ ΜΕ WALKIE TALKIES 200M



LEXIBOOK®

ΟΔΗΓΙΕΣ ΧΡΗΣΗΣ
DMWTW1series



ΠΕΡΙΕΧΟΜΕΝΑ

Κατά την αποσυσκευασία, βεβαιωθείτε ότι περιλαμβάνονται τα ακόλουθα στοιχεία:
2 x ρολόγια Walkie Talkie / 1 x Εγχειρίδιο οδηγιών / 1 x καλώδιο φόρτισης USB Type C

ΠΡΟΕΙΔΟΠΟΙΗΣΗ: Όλα τα υλικά συσκευασίας, όπως ταινία, πλαστικά φύλλα, συρμάτινα δέματα και επικέτες δεν αποτελούν μέρος αυτού του παιχνιδιού και θα πρέπει να απορρίπτονται για την ασφάλεια του παιδιού σας.

ΠΕΡΙΓΡΑΦΗ ΠΡΟΪΟΝΤΟΣ

Ανατρέξτε στη σελίδα 2 για λεπτομερές διάγραμμα του προϊόντος:

- | | | |
|---------------------------------------|--------------------------------|------------------|
| 1. Κεραία | 5. Θύρα φόρτισης | 9. Φακός |
| 2. Πιξίδα (παιχνίδι - όχι πραγματική) | 6. Λουράκι ρολογιού | 10. Κουμπί φακού |
| 3. Κουμπί ρύθμισης ρολογιού | 7. Μικρόφωνο | |
| 4. Κουμπί ΟΜΙΛΙΑΣ | 8. Κουμπί ενεργοποίησης ON/OFF | |

Προφυλάξεις κατά τη χρήση

- Διατηρήστε μια ελάχιστη απόσταση γύρω από τη συσκευή για επαρκή αερισμό.
- Τα αναμίγματα δεν πρέπει ποτέ να φράσσονται από εφημερίδες, κουρτίνες, τραπεζομάντιλα κ.λπ.
- Μην τοποθετείτε τη συσκευή κοντά σε εστίες γυμνής φλόγας, όπως αναμμένα κεριά.
- Οι μπαταρίες πρέπει να απορρίπτονται ουσιά. Μεταφέρετέ τα στον ειδικό κάδο συλλογής για να προστατεύσετε το περιβάλλον.
- Συσκευή για χρήση σε εύκρατο και/ή τροπικό κλίμα.
- Μην εκθέτετε αυτό το προϊόν κοντά σε νερό που στάζει. Δεν υπάρχουν αντικείμενα γεμάτα με υγρά όπως βάζα πρέπει να τοποθετηθεί στη μονάδα.



Προσοχή: Κίνδυνος έκρηξης αν η μπαταρία δεν αντικατασταθεί ουσιά. Αντικαταστήστε το μόνο με ίδια ή παρόμοια μπαταρία. Απορρίψτε τις χρησιμοποιημένες μπαταρίες σύμφωνα με τις οδηγίες.

- Αντικατάσταση μπαταριών με λανθασμένου τύπου, μπορεί να ακυρώσει μια ασφάλεια (για παράδειγμα, στην περίπτωση ορισμένων τύπων μπαταριών λιθίου).
- απόρριψη μπαταρίας στη φωτιά ή σε καυτό φούρνο, ή μηχανική σύνθλιψη ή κοπή μπαταρίας, μπορεί να οδηγήσει σε έκρηξη.
- αφαιρώντας μια μπαταρία σε περιβάλλον εξαιρετικά υψηλής θερμοκρασίας, μπορεί να οδηγήσει σε έκρηξη ή διαρροή εύφλεκτου υγρού ή αερίου
- μια μπαταρία που υπόκειται σε εξαιρετικά χαμηλή πίεση αέρα, μπορεί να οδηγήσει σε έκρηξη ή διαρροή εύφλεκτου υγρού ή αερίου.

ΣΗΜΑΝΤΙΚΟΙ ΚΑΝΟΝΕΣ ΑΣΦΑΛΕΙΑΣ



- Για να μειώσετε την έκθεση σε ραδιοσυχνότητες όταν χρησιμοποιείτε το Walkie Talkie, κρατήστε το ακουστικό σε απόσταση τουλάχιστον 5 cm (2 ίντσες) από το πρόσωπό σας.
- Ποτέ μην χρησιμοποιείτε τα walkie-talkie σας σε εξωτερικούς χώρους σε περίπτωση καταιγίδας.
- Μην χρησιμοποιείτε το προϊόν στη βροχή.
- Αν το προϊόν βραχεί, απενεργοποιήστε το και αφαιρέστε την μπαταρία. Στεγνώστε τη θήκη της μπαταρίας και αφαιρέστε το κάλυμμα μπαταρίας κλειστό για μερικές ώρες. Μην χρησιμοποιείτε το προϊόν μέχρι να στεγνώσει τελείως.
- Κρατήστε το προϊόν μακριά από μωρά και μικρά παιδιά.
- Η μπαταρία δεν πρέπει να εκτίθεται σε υπερβολική θερμότητα όπως ηλιοφάνεια, φωτιά ή κάτι παρόμοιο.
- Η συσκευή συμμορφώνεται με τις προδιαγραφές RF όταν χρησιμοποιείται κοντά στο σώμα σας. Κρατήστε απόσταση 2,5 cm από το σώμα. Βεβαιωθείτε ότι τα εξαρτήματα της συσκευής, όπως η θήκη της συσκευής, δεν αποτελούνται από μέταλλο. Κρατήστε τη συσκευή μακριά από το σώμα σας για να καλύψετε την απαίτηση απόστασης.


ΤΡΟΦΟΔΟΤΗΣΗ

Κάθε ρολόι walkie-talkie λειτουργεί με καλώδιο φόρτισης USB Type-C (περιλαμβάνεται) ή USB 5.0V  1.0A τροφοδοτικό. Το προϊόν λειτουργεί με επαναφορτιζόμενη μπαταρία 3.7V  150mAh.

Φόρτιση της συσκευής

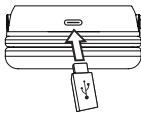
1. Εισαγάγετε το μικρό άκρο του καλωδίου USB τύπου C (συμπεριλαμβάνεται) στη θύρα φόρτισης USB τύπου C στα αριστερά της συσκευής.
2. Συνδέστε το άλλο άκρο του καλωδίου στη θύρα USB του τροφοδοτούμενου υπολογιστή σας ή στο ρεύμα τύπου USB τροφοδοτικού και συνδέστε τον σε πρίζα τοίχου.
3. Το LED ανάβει με κόκκινο χρώμα όταν η συσκευή φορτίζει. Μόλις ολοκληρωθεί η φόρτιση, η λυχνία LED θα σβήσει.

Το παιχνίδι πρέπει να συνδεθεί μόνο με εξοπλισμό που φέρει το ακόλουθο σύμβολο  ή .

Σημείωση: Αν συνδέσετε με προσαρμογέα, χρησιμοποιήστε τον προσαρμογέα μόνο για παιχνίδια και θα πρέπει να φέρει αυτό το σύμβολο .

Σημείωση: Λάβετε υπόψη ότι το καλώδιο USB μπορεί να χρησιμοποιηθεί μόνο για φόρτιση μπαταρίας και όχι για μεταφορά δεδομένων.

Προσοχή: Αποσυνδέστε τον προσαρμογέα αν το παιχνίδι δεν χρησιμοποιείται για μεγάλο χρονικό διάστημα για να αποφύγετε την υπερθέρμανση. Όταν το παιχνίδι τροφοδοτείται από προσαρμογέα, μην παίζετε έξυ. Ελέγχετε τακτικά την κατάσταση του προσαρμογέα και των καλωδίων σύνδεσης. Αν η κατάσταση τους επιδεινώνεται, μην χρησιμοποιείτε τον προσαρμογέα μέχρι να επισκευαστεί. Το παιχνίδι πρέπει να χρησιμοποιείται μόνο με μετασχηματιστή για παιχνίδια. Ο προσαρμογέας δεν είναι παιχνίδι. Η συσκευή θα πρέπει να αποσυνδεθεί από την παροχή ρεύματος για να καθαριστούν οι χρησιμοποιούντες υγρά για τον καθαρισμό. Το παιχνίδι δεν προορίζεται για παιδιά κάτω των 3 ετών. Η κακή χρήση του μετασχηματιστή μπορεί να προκαλέσει ηλεκτροπληξία.



Γονική συμβουλή: ο μετασχηματιστής και ο προσαρμογέας για παιχνίδια δεν προορίζονται για χρήση ως παιχνίδια. Η χρήση πρέπει να γίνεται υπό την επίβλεψη των γονέων.

ΠΡΟΣΟΧΗ:

- Κίνδυνος έκρηξης αν η μπαταρία δεν αντικατασταθεί σωστά. Αντικαταστήστε το μόνο με την ίδια ή ισοδύναμη μπαταρία.
- Η μπαταρία δεν πρέπει να εκτίθεται σε υψηλές θερμοκρασίες, όπως ηλιακό φως, φωτιά ή κάτι παρόμοιο.
- Σημαντικές ηλεκτρομαγνητικές παρεμβολές ή ηλεκτροστατικές εκκενώσεις μπορεί να προκαλέσουν δυσλειτουργία της συσκευής ή απώλεια δεδομένων. Εάν η συσκευή δεν λειτουργεί σωστά, απενεργοποιήστε την και μετά ενεργοποιήστε την ξανά, αποσυνδέστε το καλώδιο USB ή αφαιρέστε τις μπαταρίες και τοποθετήστε τις ξανά.
- Η κανονική λειτουργία του προϊόντος μπορεί να διαταραχθεί από ισχυρές ηλεκτρομαγνητικές παρεμβολές. Εάν ναι, απλά επαναφέρετε το προϊόν για να συνεχίσει να λειτουργεί κανονικά ακολουθώντας το εγχειρίδιο οδηγιών. Σε περίπτωση που η λειτουργία δεν μπορεί να συνεχιστεί, χρησιμοποιήστε το προϊόν σε άλλη τοποθεσία.
- Το παιχνίδι δεν πρέπει να συνδέεται σε περισσότερες από τον συστημένο αριθμό μετασχηματιστών ή τροφοδοτικών.
- Για τους σκοπούς της επαναφόρτισης της μπαταρίας, χρησιμοποιήστε μόνο την αποσπώμενη μονάδα παροχής που παρέχεται με αυτό το παιχνίδι.

Αυτό το παιχνίδι περιέχει μπαταρίες που δεν μπορούν να αντικατασταθούν.

ΠΡΟΣΟΧΗ: Σημαντικές ηλεκτρομαγνητικές παρεμβολές ή ηλεκτροστατικές εκκενώσεις μπορεί να προκαλέσουν δυσλειτουργία της συσκευής ή απώλεια δεδομένων. Αν η συσκευή δεν λειτουργεί σωστά, απενεργοποιήστε την και μετά ενεργοποιήστε την ξανά ή αποσυνδέστε το καλώδιο USB.

ΑΡΧΙΚΕΣ ΡΥΘΜΙΣΕΙΣ

Αυτή η ενότητα εξηγεί πώς να χρησιμοποιείτε τα νέα σας ρολόγια walkie-talkie. Συνιστάται να διαβάσετε τον πλήρη οδηγό χρήσης για λεπτομερείς οδηγίες και προειδοποιήσεις ασφαλείας.

- 1 Για να ενεργοποιήσετε τα ρολόγια walkie-talkie, ενεργοποιήστε το κουμπί (B).
- 2 Για να μιλήσετε με τον φίλο σας, πατήστε παρατεταμένα το κουμπί TALK και μιλήστε στο μικρόφωνο που βρίσκεται στο πάνω μέρος της μονάδας. Αφήστε το κουμπί μόλις ολοκληρώσετε την ομιλία και για να ακούσετε το άλλο άκρο.

Σημείωση: Συνιστάται η χρήση των walkie-talkies από απόσταση μεταξύ 1,5 και 200 μέτρων και σε επίπεδο ανοιχτού χώρου. Το εύρος μετάδοσης μπορεί να διαφέρει ανάλογα με την ανακούφιση και τις καιρικές συνθήκες.

Οθόνη: 1. Εμφάνιση κανονικής ώρας: ώρα & λεπτά.

2. Πατήστε B2 μία φορά: μήνας & ημερομηνία (αυτόματη επιστροφή στην κανονική εμφάνιση ώρας).

3. Πατήστε B2 δύο φορές: δευτερολέπτα (πατήστε ξανά B2 για να επιστρέψετε στην κανονική εμφάνιση ώρας).

Ρύθμιση του ρολογιού:

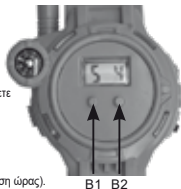
1. Μήνας: πατήστε B1 δύο φορές για να εμφανιστεί ο μήνας και ορίστε τον μήνα με το B2.

2. Ημερομηνία: πατήστε B1 για να εμφανιστεί η ημερομηνία και ορίστε την ημερομηνία με το B2.

3. Ώρα: πατήστε B1 για να εμφανιστεί την ώρα και πατήστε B2 για να ρυθμίσετε την ώρα (*Α για ΠΜ και *Ρ για ώρα ΜΜ).

4. Λεπτά: πατήστε B1 για να εμφανιστούν τα λεπτά και ρυθμίστε τα λεπτά με το B2.

5. Πατήστε B1 άλλη μια φορά για να επιστρέψετε στην κανονική εμφάνιση ώρας.



ΣΥΝΤΗΡΗΣΗ ΚΑΙ ΕΓΓΥΗΣ

Χρησιμοποιήστε μόνο ένα μαλακό, ελαφρύ υγρό πανί για να καθαρίσετε τη συσκευή. Μην χρησιμοποιείτε απορρυπαντικό. Μην εκθέτε τη συσκευή σε άμεσο ηλιακό φως ή σε οποιαδήποτε άλλη πηγή θερμότητας. Μην βυθίζετε τη συσκευή σε νερό. Μην αποσυναρμολογείτε και μην ρίχνετε κάτω τη συσκευή. Μην προσπαθήσετε να σπρώξετε ή να λυγίσετε τη συσκευή. Αν η συσκευή δυσλειτουργεί, προσπαθήστε πρώτα να αλλάξετε τις μπαταρίες. Αν αυτό αποδειχθεί αναποτελεσματικό, διαβάστε ξανά το εγχειρίδιο οδηγιών.

ΣΗΜΕΙΩΣΗ: κρατήστε αυτό το εγχειρίδιο οδηγιών, περιέχει σημαντικές πληροφορίες.

Αυτό το προϊόν καλύπτεται από το πρόγραμμα εγγύησης 2 ετών, εκτός από την αναμνηστική μπαταρία που καλύπτεται από 6 μήνες εγγύηση. Για οποιαδήποτε αξίωση βάσει της εγγύησης ή της εξυπηρέτησης μετά την πώληση, επικοινωνήστε με τον διανομέα σας και προσκομίστε μια έγκυρη απόδειξη αγοράς. Η εγγύηση μας καλύπτει οποιοδήποτε ελάττωμα κατασκευαστικού υλικού και κατασκευής, με εξαίρεση τυχόν αλλοίωση που προκύπτει από τη μη τήρηση του εγχειριδίου οδηγιών ή από οποιαδήποτε απρόσεκτη ενέργεια που εφαρμόζεται σε αυτό το στοιχείο (όπως αποσυναρμολόγηση, έκθεση σε ζεστή και υγρασία κ.λπ.). Συνιστάται να διατηρείτε τη συσκευασία για οποιαδήποτε περαιτέρω αναφορά.

Σε μια προσπάθεια να συνεχίσουμε να βελτιώνουμε τη υπηρεσία μας, θα μπορούσαμε να εφαρμόσουμε τροποποίηση στα χρώματα και τις λεπτομέρειες του προϊόντος που εμφανίζονται στη συσκευασία.

ΠΡΟΕΙΔΟΠΟΙΗΣΗ Δεν είναι κατάλληλο για παιδιά κάτω των 3 ετών. Κίνδυνος πνιγμού - Μικρά εξαρτήματα.

Κωδικός: DMWTW1series

Σχεδιάζεται στην Ευρώπη – Κατασκευάζεται στην Κίνα

© LEXIBOOK®

United Kingdom & Ireland
Υποστήριξη μετά την πώληση: savcomfr@lexibook.com
www.lexibook.com

Εισάγεται από τη Real Fun Toys
Δημοφειού 3, Μεταμόρφωση, 14452
τηλ. +30 6120444, fax, +30 210 6120447
www.realfuntoys.gr, info@realfun.gr

Προστασία περιβάλλοντος

Οι ανεπιθύμητες ηλεκτρικές συσκευές μπορούν να ανακυκλωθούν και δεν πρέπει να απορριπτούν μαζί με αυτές κανονικά οικιακά απορρίμματα! Υποστηρίξτε ενεργά τη διατήρηση των πόρων και βοηθήστε προστατέψτε το περιβάλλον επιστρέφοντας αυτή τη συσκευή σε κέντρο συλλογής (αν υπάρχει).

