


Electronic pinball

Ηλεκτρονικό φλίπτερ



ΟΔΗΓΙΕΣ

LEXIBOOK®
JG610 series

ΑΝΟΙΓΜΑ ΣΥΣΚΕΥΑΣΙΑΣ

1 x ηλεκτρονικό φλίπερ 2 x βάσεις 1 x εγχειρίδιο οδηγιών


ΠΡΟΕΙΔΟΠΟΙΗΣΗ: Όλα τα υλικά συσκευασίας, όπως ταινία, πλαστικά φύλλα, συρμάτινα δέματα και ετικέτες δεν αποτελούν μέρος αυτού του παιχνιδιού και θα πρέπει να απορρίπτονται για την ασφάλεια του παιδιού σας.

ΠΑΡΟΧΗ ΕΝΕΡΓΕΙΑΣ

Το ηλεκτρονικό φλίπερ λειτουργεί με 3 x 1,5V --- C/LR14 μπαταρίες (δεν περιλαμβάνονται).

Τοποθέτηση μπαταριών:

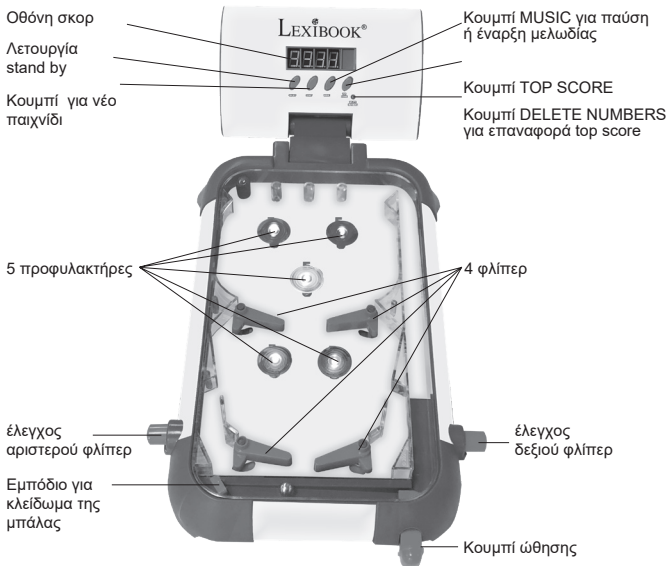
- Χρησιμοποιώντας ένα κατσαβίδι, ανοίξτε την πόρτα της μπαταρίας που βρίσκεται στο πίσω μέρος της μονάδας.
- Τοποθετήστε μπαταρίες 3 x 1,5 V --- C/LR14 τηρώντας τα σημάδια πολικότητας μέσα στη θήκη μπαταριών.
- Κλείστε τη θήκη της μπαταρίας και σφίξτε τη βίδα.



Οι μη επαναφορτιζόμενες μπαταρίες δεν πρέπει να επαναφορτίζονται. Οι επαναφορτιζόμενες μπαταρίες πρέπει να φορτίζονται μόνο υπό την επίβλεψη ενήλικου. Δεν πρέπει να αναμειγνύονται διαφορετικοί τύποι μπαταριών ή καινούριες και μεταχειρισμένες μπαταρίες. Πρέπει να χρησιμοποιούνται μόνο μπαταρίες του ίδιου ή ισοδύναμου τύπου όπως συνιστάται. Οι μπαταρίες πρέπει να τοποθετούνται με τη σωστή πολικότητα. Οι εξαντλημένες μπαταρίες πρέπει να αφαιρεθούν από το παιχνίδι. Οι ακροδέκτες τροφοδοσίας δεν πρέπει να είναι βραχυκυκλωμένοι. Μην πετάτε τις μπαταρίες στη φωτιά. Αφαιρέστε τις μπαταρίες εάν δεν πρόκειται να χρησιμοποιήσετε το παιχνίδι για μεγάλο χρονικό διάστημα. Η μπαταρία δεν πρέπει να εκτίθεται σε υπερβολική θερμότητα όπως ηλιοφάνεια, φωτιά ή κάτι παρόμοιο.

ΠΡΟΣΟΧΗ: Η δυσλειτουργία ή η απώλεια μνήμης μπορεί να προκληθεί από ισχυρές παρεμβολές συχνότητας ή ηλεκτροστατική εκφόρτιση. Εάν παρουσιαστεί οποιαδήποτε μη φυσιολογική λειτουργία, αφαιρέστε τις μπαταρίες και τοποθετήστε τις ξανά.

ΠΕΡΙΓΡΑΦΗ ΠΡΟΪΟΝΤΟΣ



ΣΤΗΣΙΜΟ ΤΟΥ ΠΑΙΧΝΙΔΙΟΥ

Τοποθετήστε τα 2 πόδια κάτω από το ηλεκτρονικό φλίπερ. Σηκώστε τον πίνακα αποτελεσμάτων κάθετα για να διαβάσετε το σκορ στην οθόνη. Το κουμπί λειτουργίας START βρίσκεται κάτω από το φλιπεράκι. Επιλέξτε τη θέση ON για να ενεργοποιήσετε το φλιπεράκι και στη θέση OFF για να το απενεργοποιήσετε.

ΣΚΟΠΟΣ ΠΑΙΧΝΙΔΙΟΥ

Στόχος του παιχνιδιού είναι να κρατήσετε τη μπάλα σε κίνηση όσο το δυνατόν περισσότερο, για να πάρετε το υψηλότερο σκορ. Επομένως, θα πρέπει να αποτρέψετε την πτώση της μπάλας ανάμεσα στα φλίπερ (μοχλούς) και θα πρέπει να τα χρησιμοποιήσετε για να στείλετε την μπάλα στους προφυλακτήρες (εμπόδια) που βρίσκονται στο κέντρο του παιχνιδιού και που σας επιτρέπουν να κερδίσετε πόντους. Όσο περισσότερο η μπάλα χτυπά τους προφυλακτήρες, τόσο περισσότερους πόντους θα συγκεντρώσετε.

ΠΑΙΧΝΙΔΙ

Πριν ξεκινήσετε ένα νέο παιχνίδι, επαναφέρετε το σκορ στην οθόνη πατώντας το κουμπί START. Για να ξεκινήσετε ένα παιχνίδι, ρίξτε μια μπάλα. Για να το κάνετε αυτό, ξεκλειδώστε την μπάλα τραβώντας το εμπόδιο προς τα κάτω, περάστε την από τη δεξιά πλευρά και εκτοξεύστε την στην επιφάνεια του παιχνιδιού τραβώντας το κουμπί ώθησης.

ΣΥΝΤΗΡΗΣΗ ΚΑΙ ΕΓΓΥΗΣΗ

Χρησιμοποιήστε μόνο ένα μαλακό, ελαφρώς υγρό πανί για να καθαρίσετε τη μονάδα. Μην χρησιμοποιείτε απορρυπαντικό. Μην εκθέτετε τη μονάδα σε άμεσο ηλιακό φως ή σε οποιαδήποτε άλλη πηγή θερμότητας. Μην βυθίζετε τη μονάδα σε νερό. Μην αποσυναρμολογείτε και μην ρίχνετε τη μονάδα. Μην προσπαθήσετε να στρίψετε ή να λυγίσετε τη μονάδα.

Σημείωση: Κρατήστε αυτό το εγχειρίδιο οδηγιών, περιέχει σημαντικές πληροφορίες. Αυτό το προϊόν καλύπτεται από την 2ετή μας εγγύηση.

Για οποιαδήποτε αξίωση βάσει της εγγύησης ή της εξυπηρέτησης μετά την πώληση, επικοινωνήστε με τον διανομέα σας και προσκομίστε μια έγκυρη απόδειξη αγοράς. Η εγγύησή μας καλύπτει οποιοδήποτε κατασκευαστικό ελάττωμα και ελάττωμα κατασκευής, με εξαίρεση τυχόν αλλοίωση που προκύπτει από τη μη τήρηση του εγχειριδίου οδηγιών ή από οποιαδήποτε απρόσεκτη ενέργεια που εφαρμόζεται σε αυτό το στοιχείο (όπως αποσυναρμολόγηση, έκθεση σε ζέση και υγρασία κ.λπ.). Συνιστάται να διατηρείτε τη συσκευασία για οποιαδήποτε περαιτέρω αναφορά. Σε μια προσπάθεια να συνεχίσουμε να βελτιώνουμε τις υπηρεσίες μας, θα μπορούσαμε να εφαρμόσουμε τροποποίηση στα χρώματα και τις λεπτομέρειες του προϊόντος που εμφανίζονται στη συσκευασία.

ΠΡΟΕΙΔΟΠΟΙΗΣΗ! Δεν είναι κατάλληλο για παιδιά κάτω των 3 ετών. Κίνδυνος πνιγμού - Μικρά εξαρτήματα.

Reference: JG610series

Σχεδιάστηκε και αναπτύχθηκε στην Ευρώπη – Κατασκευάστηκε στην Κίνα

© Lexibook®

United Kingdom & Ireland

Για εξυπηρέτηση μετά την πώληση, επικοινωνήστε με το savcomfr@lexibook.com

www.lexibook.com

Lexibook UK

PO Box 59
SOUTH MOLTON
EX36 9AU
UK



Προστασία περιβάλλοντος:

Οι ανεπιθύμητες ηλεκτρικές συσκευές μπορούν να ανακυκλωθούν και δεν πρέπει να απορρίπτονται μαζί με τα κανονικά οικιακά απορρίμματα! Υποστηρίξτε ενεργά τη διατήρηση των πόρων και βοηθήστε στην προστασία του περιβάλλοντος επιστρέφοντας αυτήν τη συσκευή σε ένα κέντρο συλλογής (αν υπάρχει).

